

N pay 어프로치 이벤트

광고 소재 가이드

1. 네이버스포츠 메인 상품


네이버스포츠 메인 상품 - 이미지 제작 가이드

이미지 제작

- 소재 및 브랜딩 이미지 + 텍스트 + 로고 영역 순으로 구성합니다.
- 좌측과 우측 모두 동일한 가이드를 적용하여 제작합니다.
- 좌측 이미지 구성요소는 우측 정렬, 우측 이미지의 구성요소는 좌측 정렬로 적용하여 제작합니다.
- 초상권, 저작권, 상표권 등 타인의 권리를 침해하는 이미지와 선정적이고 음란한 신체노출 이미지, 청소년에게 유해한 폭력적인 이미지 사용이 불가합니다.

참고 예시 파일 : ad_left.psd / ad_right.psd

- 파일 사이즈 : 600px X 880px (300px X 440px의 2배수 이미지)로 제작하여 전달합니다.
- 파일포맷 : PNG



네이버스포츠 메인 상품 - 영역별 가이드

1. 이미지 영역

- 메인 이미지는 누끼형 오브젝트를 사용하며 반드시 이미지 영역안에 적용되어야 합니다.
- 이미지 오브젝트가 중간에 잘리는 경우 어색한 부분없이 둥드처리 하여 자연스럽게 표현되어야 합니다.
- 반드시 좌측 이미지는 우측 정렬 / 우측 이미지는 좌측 정렬로 적용되어야합니다.



타이틀리스트 퍼포먼스의 주인공은?

골프를 사랑하는 당신,
지면광고 주인공이 되어주세요.

Titleist

오브젝트 기본형



2024 프로야구 사전예약 OPEN

지금 사전 예약하시고
풍성한 상품도 받아주세요.



오브젝트 둥드형

이미지가 중간에 잘리는 경우 둥드처리 하여
자연스럽게 연결되도록 적용함



본능이 깨어나는 순간 소바쥬 오 드 뚜왈렛

온몸의 감각을 깨우는
대담한 에너지의 상쾌함

DIOR
소바쥬 오 드 퍼퓸

오브젝트 효과

오브젝트를 기반으로 한 브랜딩 이미지 효과
적용 가능하며 잘리는 느낌없이 자연스럽게
적용되도록 함.



2024 제네시스 챔피언십

선수, 캐디, 팬 모두를 위한 대회

자세히보기

메인 이미지가 없는 경우

- 이미지 영역에 로고 대체됨
- 자세히 보기 버튼 추가



2024 KPGA 우리금융 챔피언십

진정한 챔피언을 향한 마지막 승부!

티켓구매 바로가기



버튼 가이드

- 버튼 사이즈 : 높이값(고정) : 38px
- 텍스트 : 최대 10자 / 고딕체 폰트 사용
- 컬러 : 로고에 적용된 컬러 중 한가지만 적용하며 어떠한 효과도 적용하지 않습니다.

네이버스포츠 메인 상품 - 영역별 가이드

2. 텍스트 영역 내 가이드

- 타이틀 최대 2줄 / 서브카피 최대 2줄로 구성합니다.
- 텍스트 영역은 하단 기준 정렬입니다.

10

타이틀리스트

7

퍼포먼스의 주인공은?

12

골프를 사랑하는 당신,

5

지면광고 주인공이 되어주세요.

좌측 텍스트 우측정렬

10

더 새로워졌다.

7

타이틀리스트 AVX

12

항상된 그린사이드 스피ن 컨트롤

5

더 부드러운 타구감!

우측 텍스트 좌측정렬



네이버스포츠
광고가이드 입니다

안녕하세요네이버스포츠PC홈광고가이드입니다.

Titleist



네이버스포츠 광고가이드

안녕하세요네이버스포츠PC홈광고가이드입니다.

Titleist



네이버스포츠 광고가이드

안녕하세요네이버스포츠PC홈광고가이드입니다.

Titleist

텍스트 영역의 전체 텍스트 하단 정렬

폰트

- 폰트는 고딕계열의 폰트만 사용할 수 있으며, 상품 컨셉에 의거한 폰트는 사용이 가능합니다.
- 텍스트 영역은 폰트와 색상으로만 구성하며 아웃라인, 그림자, 글로우 등 어떠한 효과도 적용이 불가합니다.

글자 사이즈 / 글자 수

- 글자수는 텍스트 영역 가로 300px 내에서 조정 가능하며,
- 샘플 이미지 기준으로 텍스트 크기와 행간을 유지하는 것을 권장하고, 글자수는 타이틀 1행 당 12자, 설명글 행 1당 20자를 넘지 않도록 합니다.

안녕하세요네이버스포츠광고

안녕하세요네이버스포츠광고

안녕하세요네이버스포츠홈광고가이드입니다

안녕하세요네이버스포츠홈광고가이드입니다

폰트 색상

- 낮은 명도의 기본 컬러에 사이드별 강조카피 1개의 컬러만 사용이 가능합니다.
- 강조카피의 경우 양 사이드 대비되는 컬러 사용을 권장합니다.

타이틀리스트

퍼포먼스의 주인공은?

골프를 사랑하는 당신,
지면광고 주인공이 되어주세요.

더 새로워졌다.

타이틀리스트 AVX

항상된 그린사이드 스피ن 컨트롤
더 부드러운 타구감!

기본 적용

타이틀리스트

퍼포먼스의 주인공은?

골프를 사랑하는 당신,
지면광고 주인공이 되어주세요.

더 새로워졌다.

타이틀리스트 AVX

항상된 그린사이드 스피ن 컨트롤
더 부드러운 타구감!

강조형

네이버스포츠 메인 상품 - 디자인 예시

이미지 예시



퍼포먼스

골프를 사랑하는 당신,
지면광고 주인공이 되어주세요.

타이틀리스트 AVX

항상윈 그린사이드 스텔 컨트롤
더 부드러운 타구감!

Titleist

Titleist



본능이 깨어나는 순간
소바쥬 오 드 뚜왈렛

온몸의 감각을 깨우는
대담한 에너지의 상쾌함

DIOR

소바쥬 오 드 파퓸

본능이 깨어나는 순간
소바쥬 오 드 뚜왈렛

온몸의 감각을 깨우는
대담한 에너지의 상쾌함

DIOR

소바쥬 오 드 파퓸



**2024 프로야구
사전예약 OPEN**

지금 사전 예약하시고
풍성한 상품도 받아주세요





**컴투스 와 함께하는
2024 프로야구**

지금 사전 예약하시고
풍성한 상품도 받아주세요



검수 과정 중 반려 대상



**타이틀리스트
퍼포먼스의 주인공은?**

골프를 사랑하는 당신,
지면광고 주인공이 되어주세요.

Titleist

❌
제품이미지 중앙 정렬된 경우



**타이틀리스트
퍼포먼스의 주인공은?**

골프를 사랑하는 당신,
지면광고 주인공이 되어주세요.

Titleist

❌
-제품이미지 잘린 경우
-텍스트에 효과가 적용된 경우



본능이 깨어나는 순간
소바쥬 오 드 뚜왈렛

골프를 사랑하는 당신,
지면광고 주인공이 되어주세요.

DIOR

소바쥬 오 드 파퓸

❌
배경에 색이나 그라데이션
적용된 경우

2. 네이버 스포츠 전 종목 섹션 배너

네이버 스포츠 전 종목 섹션 배너

빅배너 이미지 파일 필요

1 빅배너

- 1119px x 240px 사이즈 (373px X 80px의 3배수 이미지) png파일로 전달합니다.
- 배너 이미지는 통이미지로 작업할 수 있으나, 텍스트는 3줄을 넘기지 않도록 합니다. (로고포함)
- 배경이미지 좌우 컬러값은 동일한 값으로 작업해야하며, 해당 컬러값 (hex값)도 함께 전달해야합니다.



1 통이미지 : 1119px X 240px 2 BG 좌우 컬러값 (hex값)

X 좌우 BG 다른값



O 좌우 BG 같은값



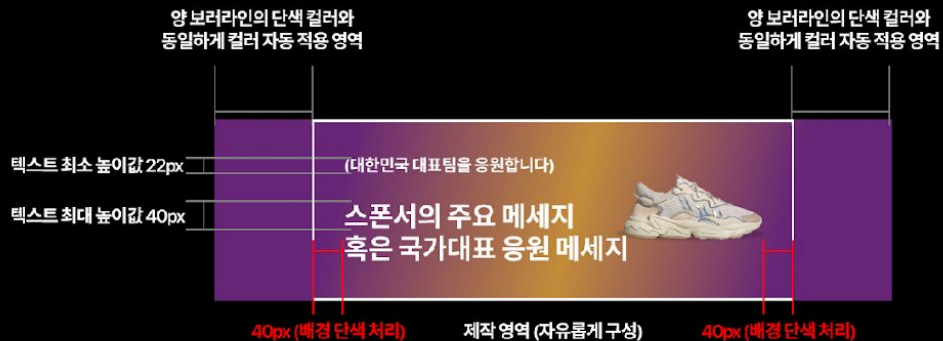
3. MY골프 & 라운드 홈 영역 지원

배너 가이드

띠배너 1개 이미지 파일 필요 / 지면 별 디자인 적용 가능(1개 지면 복수 소재 불가능)

1 띠배너

이미지 사이즈 : 640 x 240px 사이즈로 제작 (높이값 120px로 적용 / 너비값 반응형으로 최소값 640px 기준으로 자동 적용)
파일 포맷 : PNG, JPG 등 이미지 확장자 파일
좌우 컬러 : 좌우 40px부터 양 보더라인까지의 배경 단색 처리
텍스트 사이즈 : 최대 높이 40px / 최소 높이 22px (심의필, 연령제한 표시 등의 최소 높이는 10px)



권장1 텍스트는 고딕 계열 사용/가독성이 낮은 손글씨체 & 이탤릭체는 지양

권장2 텍스트 컬러는 가독성에 방해되지 않도록 최대 3가지 컬러 사용

권장3 텍스트 구성은 최대 3줄, 심의필 & 연령제한 표시 등의 표기가 필요한 경우 4줄 가능

필수1 배경 단색처리 영역의 컬러값 #F0F1F6, #303030(혹은 이와 유사한 컬러)는 사용 불가
(배너 상하 템플릿 간의 구분선이 라이트모드는 #F0F1F6, 다크모드는 #303030로 설정)

배경 단색 / 텍스트와 이미지 중앙 정렬의 경우



제작 영역 내 방사형 그라데이션 / 이미지 좌측 정렬

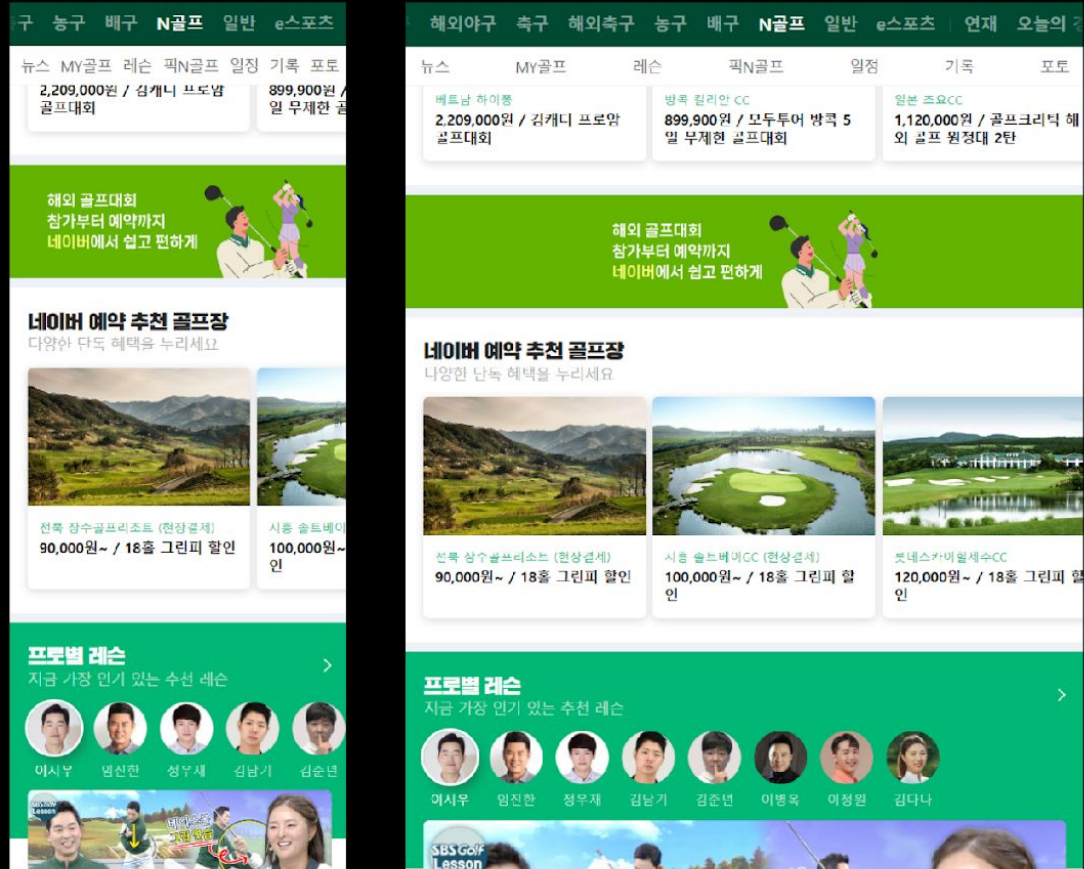


실제 집행 디자인



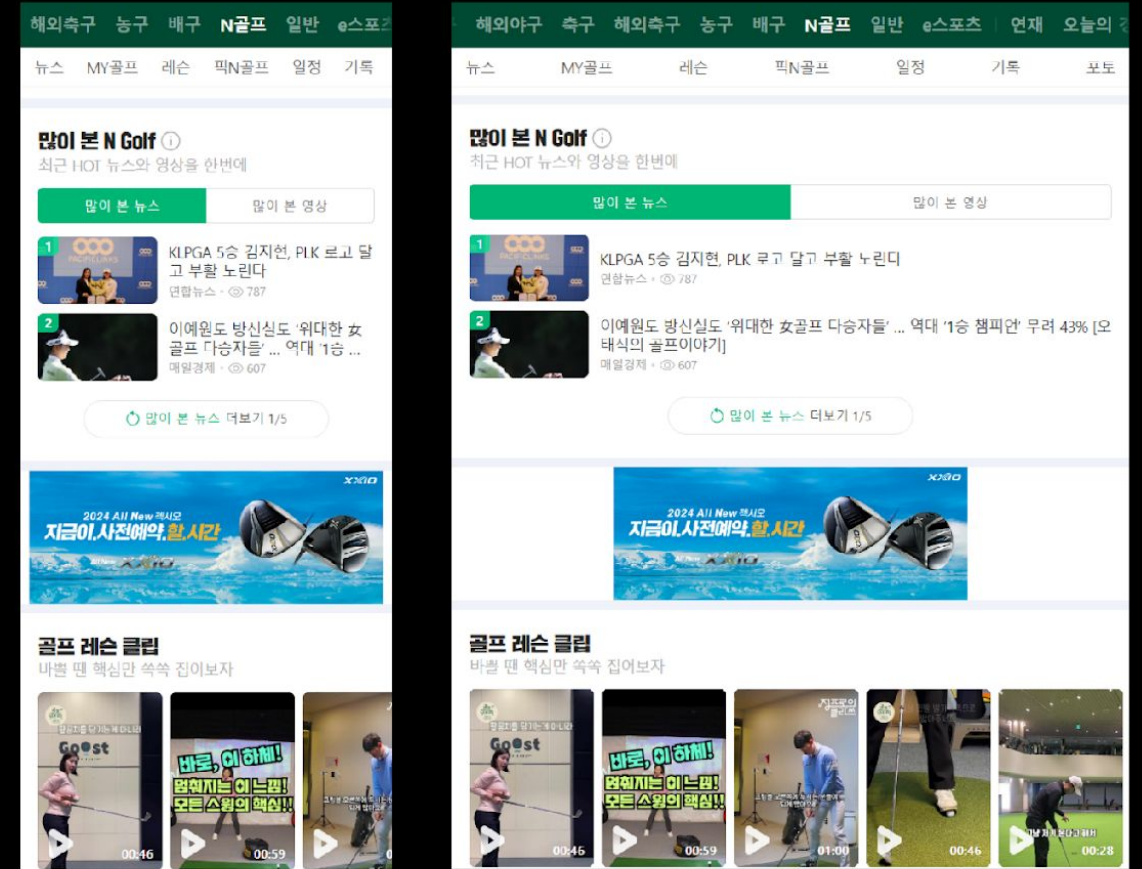
권장 컬러 좌우 단색 처리시 (가이드 준수)

디바이스 및 해상도 설정에 관계 없이 좌우에 동일하게 배경 처리되어 노출됩니다.



지양 컬러 좌우 단색 미처리시 (가이드 미준수)

디바이스 및 해상도에 따라 배너 좌우가 빈공간이 노출될 수 있습니다.



4. N pay 어프로치 이벤트 페이지 브랜딩

N pay 어프로치 이벤트 브랜딩 - 프로모션 가이드

- 총 이미지 사이즈 : 960 x n px 사이즈로 제작
 - 배경이미지 (960 x 785 px) 변경 가능
 - 문구 내 브랜드명 변경 가능
- 광고기간 변경 가능
 - 상품영역 이미지 변경 가능
 - SNS 공유하기 아이콘 변경 가능
 - 유의사항 변경 가능



- 1 KV 영역(960 x 785px) 배경 이미지 / 타이틀 / 이벤트 기간 변경 가능

 - KV 전체를 별도 디자인으로 교체하는 경우 : KV 이미지(960 x 785px) 변경 가능
 - *하단 그린 영역 간격 (160px) 고려한 디자인으로 진행해야 합니다. (H: 785-160 = 625px)
- 기존 디자인 사용시 :

 - 최상단 타이틀 텍스트 최대 높이값 48px
 - 하단 서브 타이틀 텍스트 최대 높이값 42px



- 2 찬스볼 영역(900 x 120px) 찬스볼 미도출 시 배너 이미지 변경 가능

 - 찬스볼 영역 배너 (900 x 120 px)



- 3 상품영역(900 x 1363px) 상품 갯수 변경가능 / 상품 이미지 변경 가능 / 상품명 변경 가능

 - Npay 이미지 (290 x 180 px) 변경 가능
 - 상품명 변경 가능 (상품명 타이틀 양옆 여백값 최소 32px)



- 4 SNS 공유하기 아이콘

 - 공유하기 아이콘 (90 x 90 px) 변경 가능
- 5 유의사항

 - 유의사항 내용 변경 가능
 - 글랫을 / 로고간 간격 30px
 - 하단 간격 60px



N pay 어프로치 이벤트 브랜딩 - 배너 가이드

찬스볼 영역 배너 / 팝업배너 2개 이미지 파일 필요 **권장** 텍스트는 고딕계열 사용, 가독성이 떨어지는 이탤릭체는 지양 / 텍스트 컬러는 가독성에 방해되지 않도록 최대 3가지 컬러 사용 / 텍스트 구성은 최대 3줄, 심의필 & 연령제한 표시등의 표기가 필요한 경우 4줄 가능

1 찬스볼 영역 배너 (찬스볼 없을 시 노출)

- 이미지 사이즈 : 900 x 120px (라운드값 20px)
- 파일 포맷 : PNG, JPG 등 이미지 확장자 파일
- 텍스트 사이즈 : 최대높이 36px / 최소높이 : 24px (심의필, 연령제한 표시 등의 최소 높이는10px)



2 팝업배너 (찬스볼 알림 / 미스샷)

- 이미지 사이즈 : 744 x 373 px (라운드값 20px)
- 파일 포맷 : PNG, JPG 등 이미지 확장자 파일
- 텍스트 사이즈 : 최대높이 60px / 최소높이 : 34px (심의필, 연령제한 표시 등의 최소 높이는24px)

